

# Mulheres em espaços de poder e decisão

Maria Aparecida Azevedo Abreu (IPPUR/UFRJ)

Mulheres em  
espaço de poder

```
graph LR; A[Mulheres em espaço de poder] --- B[Representação]; A --- C[Decisão];
```

Representação

Decisão

# Representação no mundo

- 22,7% dos cargos nacionais de representação são ocupados por mulheres
  - Fonte: Inter-Parliamentary Union

Não há igualdade de representação entre homens e mulheres no mundo. Para reduzir a desigualdade diversos países instituíram mecanismos de cotas. Ruanda e Bolívia são os únicos casos de igualdade de representação.

# Espaços de poder no mundo

- Também não há igualdade entre homens e mulheres na ocupação de espaços de poder no mundo

Em um ranking de 142 países, o Brasil ocupava em 2015 a 89ª posição

Fonte: Global Gender Gap Report, novembro/2015

BRASIL

**Participação das mulheres nas eleições para deputado federal de 2014,  
por estado**

Estado	Nº de cadeiras	% Mulheres Candidatas	N Mulheres Eleitas	% de Mulheres Eleitas
Acre	8	33,87	1	12,5%
Alagoas	9	29,29	0	0,0%
Amapá	8	33,33	3	37,5%
Amazonas	8	34,21	1	12,5%
<b>Bahia</b>	<b>39</b>	<b>26,13</b>	<b>3</b>	<b>7,7%</b>
Ceará	22	30,37	2	9,1%
Distrito Federal	8	32,00	1	12,5%
Espírito Santo	10	29,41	0	0,0%
Goiás	17	27,17	2	11,8%
<b>Maranhão</b>	<b>18</b>	<b>25,89</b>	<b>1</b>	<b>5,6%</b>
<b>Mato Grosso</b>	<b>8</b>	<b>29,07</b>	<b>0</b>	<b>0,0%</b>
Mato Grosso do Sul	8	35,96	1	12,5%
Minas Gerais	53	31,04	5	9,4%
Pará	17	31,76	3	17,6%
<b>Paraíba</b>	<b>12</b>	<b>30,00</b>	<b>0</b>	<b>0,0%</b>
Paraná	30	27,78	2	6,7%
<b>Pernambuco</b>	<b>25</b>	<b>26,32</b>	<b>1</b>	<b>4,0%</b>
Piauí	10	33,72	2	20,0%
Rio de Janeiro	46	26,78	6	13,0%
Rio Grande do Norte	8	30,00	1	12,5%
<b>Rio Grande do Sul</b>	<b>31</b>	<b>31,48</b>	<b>1</b>	<b>3,2%</b>
Rondônia	8	30,86	2	25,0%
Roraima	8	34,62	2	25,0%
Santa Catarina	16	30,65	2	12,5%
<b>São Paulo</b>	<b>70</b>	<b>28,23</b>	<b>6</b>	<b>8,6%</b>
<b>Sergipe</b>	<b>8</b>	<b>34,72</b>	<b>0</b>	<b>0,0%</b>
Tocantins	8	32,61	3	37,5%
<b>Total</b>	<b>513</b>		<b>51</b>	<b>9,9%</b>











Fonte: TSE

## Participação das mulheres nas eleições para deputado estadual de 2014, por estado e distrito federal

Estado	Nº de cadeiras	N Mulheres Eleitas	% de Mulheres Eleitas
Acre	24	4	16,7%
Alagoas	27	2	7,4%
Amapá	24	8	33,3%
Amazonas	24	1	4,2%
Bahia	63	7	11,1%
Ceará	46	7	15,2%
Distrito Federal	24	5	20,8%
Espírito Santo	30	4	13,3%
Goiás	41	4	9,8%
Maranhão	42	6	14,3%
Mato Grosso	24	1	4,2%
Mato Grosso do Sul	24	3	12,5%
Minas Gerais	77	5	6,5%
Pará	41	3	7,3%
Paraíba	36	3	8,3%
Paraná	54	3	5,6%
Pernambuco	49	5	10,2%
Piauí	30	4	13,3%
Rio de Janeiro	70	8	11,4%
Rio Grande do Norte	24	2	8,3%
Rio Grande do Sul	55	7	12,7%
Rondônia	24	3	12,5%
Roraima	24	3	12,5%
Santa Catarina	40	4	10,0%
São Paulo	94	11	11,7%
Sergipe	24	4	16,7%
Tocantins	24	3	12,5%
<b>Total</b>	<b>1059</b>	<b>120</b>	<b>11,3%</b>

# MULHERES ELEITAS GOVERNADORAS

Candidatas vencedoras nas últimas eleições

	1990	1994	1998	2002	2006	2010	2014
Nenhuma eleita		 <b>MA</b> Roseana Sarney (PFL)	 <b>MA</b> Roseana Sarney (PFL)	 <b>RJ</b> Rosinha Garotinho (PSB)	 <b>RS</b> Yeda Crusius (PSDB)	 <b>MA</b> Roseana Sarney (PMDB)	 <b>RR</b> Suely Campos (PP)
			 <b>RN</b> Wilma de Faria (PSB)	 <b>PA</b> Ana Júlia (PT)	 <b>RN</b> Rosalba Ciarlini (DEM)		
				 <b>RN</b> Wilma de Faria (PSB)			



# Municípios

- Mulheres ocupam 13,5% das Câmaras Municipais
- Mulheres são prefeitas em 12% dos municípios

Fonte: IBGE

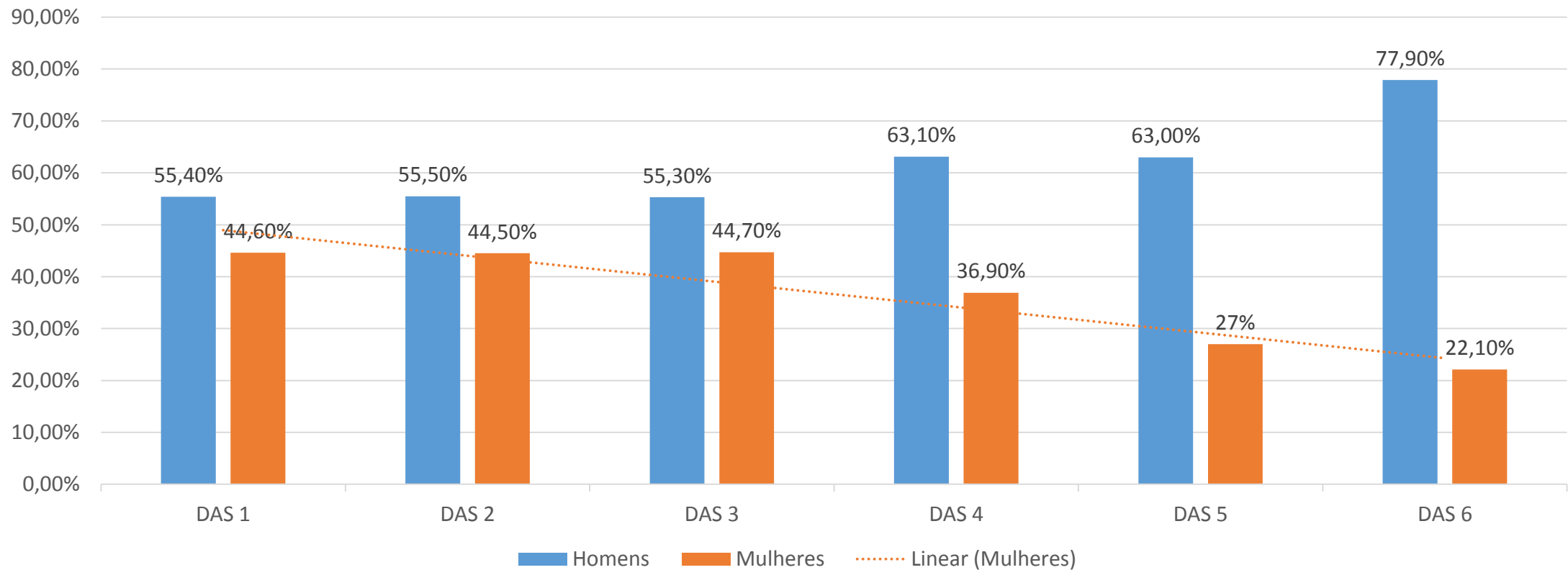
# TETO DE VIDRO

“GLASS CEILING”

# Governo Federal – Ocupação de DAS

Fonte: BEP – março/2016

Ocupação de DAS na Administração Pública Federal, por sexo, em fevereiro/2016



# 500 maiores empresas

Fonte: BID e Instituto Ethos, 2015/2016

Cargo	Homens	Mulheres
Conselho de Administração	89,0%	11,0%
Quadro Executivo	86,4%	13,6%
Gerência	68,7%	31,3%
Supervisão	61,2%	38,8%
Quadro Funcional	64,5%	35,5%
Trainees	57,4%	42,6%
Estagiários	41,1%	58,9%
Aprendizes	44,1%	55,9%

Mulheres devem ocupar espaços  
de poder?

# Democracia

- Representação das diversas vozes da sociedade
- Todas e todos deveriam ter iguais oportunidades de serem eleitas e eleitos
- A ocupação de lugares de poder pelas mulheres pode ajudar a reduzir outras desigualdades e induzir a uma cultura de respeito pela mulher

# Igualdade e liberdade

Igualdade de representação; liberdade de ser representante

Escolha do próprio destino

Maior autonomia

Ocupação dos espaços públicos por mulheres

# Igualdade e liberdade

Igualdade de representação; liberdade de ser representante

Escolha do próprio destino

Maior autonomia

Ocupação dos espaços públicos por mulheres



# Razões para a desigualdade

- Divisão sexual do trabalho e dos espaços sociais
- Desigualdade de divisão do trabalho doméstico
- Desigualdade na divisão do trabalho de cuidado (*care*)
- Desigualdade na atribuição de valor ao trabalho realizado por homens e mulheres

# Razões para a desigualdade 2

- Machismo
- Estruturas patriarcais nas empresas e nos partidos
- Violência contra a mulher

Obrigada!

mazabreu75@gmail.com